

1. 柔道衣について (国際柔道連盟試合審判規定より抜粋)

I J F 公認マークまたは全柔連認証番号がついた柔道衣を着用すること 新旧規格ともに可
試合に用いる柔道衣は下図の要領に則ってコントロールしなければなりません。

今大会では極端に適応しないものは着替えさせます。

*女子の下着はTシャツまたはレオタードで半袖白色無地。

(ワンポイントはないものが望ましい。)

*女子で頭髮の長い者は束ねること。

(肩についたら束ねる。)

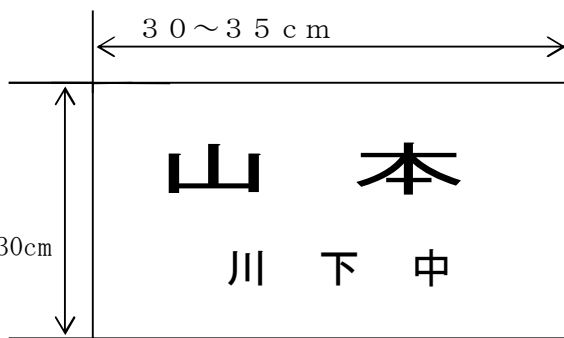
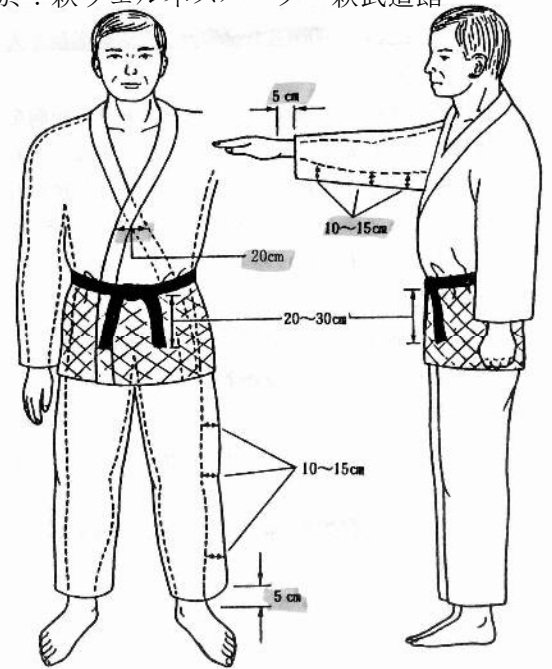
*帯はきつく結ぶこと。

*柔道衣の下穿き (ズボン) の下に着けるスパッツ等の長さは膝よりも短いことを原則とする。(2008・2・1)

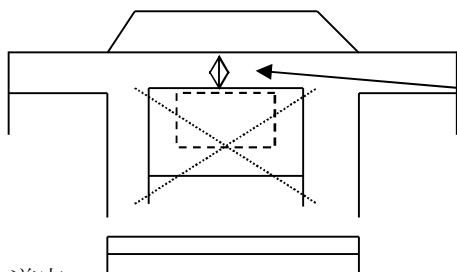
2. ゼッケンについて

ゼッケンは必ず着用させてください。

大きさ等は以下ようになります。



白地の布
字体はゴシック体が望ましい
上2/3に名前
下1/3に学校
黒
女子は赤で刺繍またはプリント



*取り付け位置は後ろ襟の下部から5~10cmのところに図中の点線のように縫いつける。
ゼッケンの不備が毎年あります。
厳密に言うと失格です。

3. 礼法等の遵守

選手へは礼法を遵守させてください。(毎年、審判の先生から指摘されます。) また、帯はきつめに締め、女子で髪を束ねるには、束ねがゆるまないようご指導ください。試合終了時には服装を直すこと。

4. 審判員への抗議は認められない。

もし抗議するようなことがあれば、監督に対して、審判員が1回目は「注意」し、2回目は「退場」を宣告します。監督が退場となった試合は「没収試合」となり、そのチームは「負け」となることもあります。

5. 受付 (引率の先生の流れ) について **【個人戦のみの参加校は2日目からの参加でも構いません。】**

1日目 1. 受付で参加料をお支払いください。

その際、団体戦に出場する学校は団体メンバーカードの提出をお願いします。

*棄権 (欠場) 者の参加料は不要、失格者は必要。釣り銭のないようお願いします。

2. 選手に体重測定を行わせてください。(予備計量、公式計量とも)

(3. 棄権 (欠場) 者がいれば会場係主任に申し出る。)

4. 監督会議 (1試合目の「オーダー表」を各会場係主任に提出)

2日目 (個人戦のみの参加で参加料未払いの場合は先に参加料をお支払いください。)

(1. 体重測定) *棄権 (欠場) 者がいれば会場係に申し出る。

2. 監督会議

6. オーダー用紙提出（選手変更）について

○オーダー用紙は受付時に配布する袋に入っています。

*選手の変更は団体戦の補員をあてがうことのみ認められます。

○「1 試合目」のオーダー用紙提出

オーダー用紙は受付で配布しますので、監督会議で各会場係の主任に提出してください。

○「2 試合目以降」のオーダー用紙提出

変更の有無に関わらず、試合終了直後（目安は3分以内）「会場係」に提出してください。

（変更のない場合は「変更なし」と記入してください。）

*申し込み後やむを得ない理由で、選手を変更する場合は大会1週間前までに「川下中 山本」まで、当該中学校長から選手変更届（理由を含む、様式なし）を提出してください。ただし、団体戦に限ります。

7. 応援について

試合会場に待機できる者は、選手、監督、部長、ならびに補助員、役員となっております。

応援の保護者の方、卒業生等はすべて観覧席で待機、応援するようご指導お願いいたします。

8. 試合審判規定について

本大会は国際柔道連盟試合審判規定、ならびに少年大会申し合わせ事項を適用します。

*詳しくは全日本柔道連盟のHP及び審判会議資料を参照してください。

9. 試合場におけるコーチの振る舞いについて

熟読してください。また、この会場では、監督・コーチ（県中体連へ登録済み）・選手・役員以外は、試合場へ入ることはできません。

10. 脳震盪対応について

脳震盪に疑わしい症状が見られたときにも、医師の診断を受けること。*遵守事項に準ずる。

熟読してください。内容について、不明の場合は、川下中；山本へご質問ください。

11. 体重測定・服装点検について（選手は以下の順で流れてください）

「1日目」

1 予備計量 8：00～8：30（何回測っても構いません。係はつきません。）

2 公式計量 8：30～9：20（1回しか測れません。）

①団体戦の公式計量（メンバー全員そろって、1 試合目のある試合場で測定）

②団体戦の服装検査（メンバー全員そろって、公式計量後すぐに）

③個人戦の公式計量（1 試合目のある試合場で測定）

④個人戦の服装検査（公式計量後に測定。団体での検査で済んでいれば自分で申し出る。）

個人戦の公式計量において、不合格の場合は失格になります。服装検査は1回のみ計測します。

<個人戦体重測定の詳細>

- ・個人戦出場者で着衣をとって測定したい選手はその旨申し出てください。別室で最後に測定します。
- ・個人戦出場者は2日目に測定しても構いません。
- ・個人戦の体重測定については、体重計の誤差がありますので、いずれかの体重計で最も都合のいい体重計での測定を認めます。

3 練習 8：00～9：45

4 整列完了 10：15

5 開会式 10：20～

6 競技開始 10：45～

「2日目」

1 予備計量 8：00～8：15

2 公式計量 8：15～8：30（未計量の者のみ） *服装検査も含む。

3 練習 8：00～9：15

4 諸注意 9：15～9：30 選手整列完了 9：15 競技開始 9：30～

12. ゴミについて

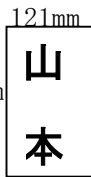
- ・ゴミ袋は配布しません。ゴミの持ち帰りにご協力をお願いします。
- ・業者注文された弁当は、受け渡しや回収の時間と場所を各校で確認してください。
*業者が回収しない場合は持って帰ってください。大会本部では回収しません。また、応援の方の弁当がらやジュースの空き缶などの持ち帰りについても各校で責任持って御指導ください。(毎年、呼びかけるにもかかわらず、相当量のごみがあります。)

13. その他

- ①監督会議について 1日目、2日目とも同様
9:50(8:50)から近的射場で行います。監督の先生方は全員必ず出席してください。監督の先生方の服装は審判員に準じた服装をお願いします。(グレーのズボン、白カッターシャツ、ノーネクタイ)
- ②開会式、ならびに個人戦について
- ・開会式では入場行進はしません。大会総務委員の指示に従って整列させてください。
 - ・2日目は開始式を行います。それぞれの試合会場に集合させてください。(9:15まで)
 - ・個人戦は会場係が3度コールした時点で当該選手がいない場合は「失格」とします。コールの間隔は1分間程度とします。
- ③会場図 (別紙)
フロアについては選手、監督、役員のみ入場できます。応援については、観覧席でお願いしてください。フロア内では飲食は一切禁止です。(選手の水分補給等も含む)

④ 団体メンバーカード

団体戦に出場する学校は団体メンバーカードを持参してください。
大きさ: B4サイズの1/3(縦257mm×横121mm) 材質: 厚紙(ケント紙)が望ましい。 257mm
学校名は「中学校」なら「中」。登録選手全員(7(5)名分)の名字を縦書きで記入してください。楷書で色は男子が黒、女子は赤をお願いします。(個人名、団体とも)
オーダー表は封筒に入れ、男子は黒で、女子は赤で学校名を記入されて受付でご提出ください。
万が一、忘れられた場合は用紙代を徴収することをご了解ください。(1枚につき50円)



⑤ 諸連絡

- ア) 本大会は中国大会に準じた形で行います。体重の不備による「失格」のないよう十分ご指導ください。
- イ) 靴は靴袋をご利用ください。(会場玄関で配布します。)
- ウ) 貴重品の管理は各学校でお願いします。
- エ) 不明な点がありましたら総務の山本(川下中)におたずねください。
- オ) この申し合わせ事項を熟読されてください。質問は前もって「川下中 山本」までご連絡ください。
- カ) 十分な準備運動の後、試合に臨むようご指導ください。
- キ) 体調不良及び負傷生徒への対応は、引率の先生でお願いします。
- ク) 試合が続く場合は水分補給の時間を確保します。選手が会場係に申し出るようご連絡ください。
- ケ) 役員委嘱している先生方には昼食の準備をしています。(引率(監督)だけの先生方には用意していません。)
- コ) 全柔連登録についてはご協力大変ありがとうございます。領収書は袋の中に入っています。

* 中学校の監督、引率、コーチ、応援保護者の駐車場は萩武道館(本試合会場)の下にある「第1, 第2駐車場」をご利用ください。本試合会場付近は役員の方の駐車場とします。毎年、野球、陸上大会と重なるため大変混雑します。保護者の方への周知徹底方よろしくをお願いします。